

SOLARE B2B

ONE CHART

SETTEMBRE 2023



MAGAZINE CARTACEO SOLAREB2B

PUBBLICO: 8.000

PUBBLICO VERSIONE PDF: 3.042

Installatori e società di installazione 75,7%

Produttori di moduli 6,7%

Produttori di inverter 5,2%

Distributori 1,7%

Specializzati storage 2,4%

O&M e revamping 2,1%

EPC 1,9%

Altro 4,3%


SITO SOLAREB2B.IT



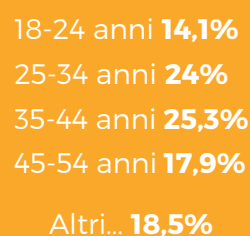
ANNO

	2021	2022	Trend
Sessioni	208.862	242.154	+15,9%
Utenti	141.948	169.543	+19,4%
Visualizzazioni	439.433	708.993	+61,3%

Device utilizzati



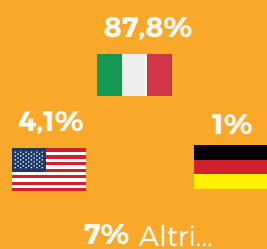
Età



MEDIA MENSILE PRIMAVERA 2023

Sessioni	26.848
Utenti	20.921
Visualizzazioni	34.708

Paese



Sesso



NEWSLETTER SOLAREB2B WEEKLY E DEM

NEWSLETTER

Iscritti	Open rate
8.229	26-29%

DEM

Iscritti	Open rate
7.147	23%

SOCIAL

FOLLOWERS SU FACEBOOK

Settembre 2023: 3.485
(+3,2 rispetto a gennaio 2023)

FOLLOWERS SU LINKEDIN

Settembre 2023: 16.211
(+29,2 rispetto a gennaio 2023)